Tehnicki list

AZ-mini kanal 50 A4

Broj artikla: 6075152



AZ-mali kanal sa bočnom visinom 50 mm.
Magnetna zaštita bez poklopca 20 dB, sa poklopcem 50 dB.

A4 Oplemenjeni čelik

2B svetlo, naknadno obrađeno

Matični podaci

Broj artikla	6075152
Tip	AZK 050 A4
Oznaka 1	AZ kanal
Oznaka 2	perforiran
Proizvođač	OBO
Dimenzija	50x50x3000
Boja	oplemenjeni čelik
Materijal	plemeniti čelik, nerđajući 1.4571
Površina	svetlo, naknadno obrađeno
Standard za površinu	
Najmanja prodajna jedinica	3
Jedinica količine	Metar
Težina	135,7 kg
Jedinica težine	kg/100 kom.
CO2 otisak (GWP) od kolevke do kapije	9,0482 kg CO2e / 1 Metar

Tehnicki list

AZ-mini kanal 50 A4

Broj artikla: 6075152

Dimenzije

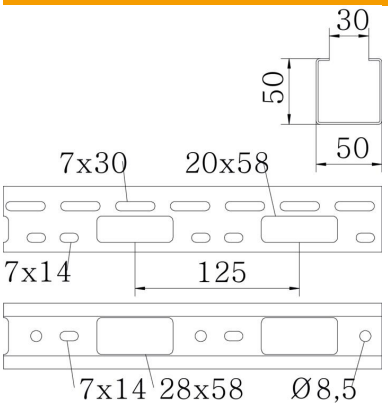

Dužina	3.000 mm
Širina	50 mm
Visina	50 mm
Debljina lima	1,5 mm
Dimenzija B	50 mm

Tehnički podaci

Varijanta spojnice	bez spojnice
Vrsta pričvršćivanja montažnog sistema	Plafon Zid
Održavanje funkcionalnosti	ne
Montažna perforacija u podu	da
NATO otvor	ne
Korisni presek	25 cm²
Korisni presek	2500 mm²
Usaglašeno sa ROHS	da
Nerđajući čelik, nagrižen	ne
Bočne perforacije	da
Izvedba-za velike raspone	ne

Zaťaženie

primenjiva potporna rastojanja min.	1 m
primenjiva potporna rastojanja maks.	3 m
Rastojanje među konzolama 1,0m	2,5 kN/m
Rastojanje među konzolama 1,5m	2 kN/m
Rastojanje među konzolama 2,0m	1,2 kN/m
Rastojanje među konzolama 2,5m	0,85 kN/m
Rastojanje među konzolama 3,0m	0,5 kN/m

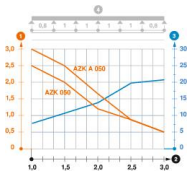

Load diagram, AZ small duct

1. Dozvoljeno opterećenje nosača kablova / lestvičastih nosača kablova u kN/m bez dodatnog
2. Rastojanje između oslonaca u m
3. Defleksija nosača kablova u mm uz dozvoljenih kN/m
4. Šema opterećenja prilikom testiranja

Kriva opterećenja sa širinama nosača/lestvičastih nosača kablova u mm

Kriva defleksije stranice u zavisnosti od potpornog raspona