Tehnicki list

US 3-plafonski nosač A2

Broj artikla: 6342407

Plafonski nosač (U-profil) dimenzija 50 x 30 mm sa zavarenom čeonom pločom.

Za pričvršćivanje na horizontalne betonske plafone i čelične nosače. Od širine konzole 400mm ili montaže konzole na kraju plafonskog nosača, preporučuje se primena odstojnika tipa DSK 25.

A2	Oplemenjeni čelik, nerđajući
2B	svetlo, naknadno obrađeno

Matični podaci

Broj artikla	6342407
Tip	US 3 K 50 A2
Oznaka 1	Viseća drška
Oznaka 2	sa zavarenom čeonom pločom
Proizvođač	OBO
Dimenzija	50x30x500
Boja	oplemenjeni čelik
Materijal	plemeniti čelik, nerđajući 1.4301
Površina	svetlo, naknadno obrađeno
Standard za površinu	
Najmanja prodajna jedinica	1
Jedinica količine	Komad
Težina	84 kg
Jedinica težine	kg/100 pari
CO2 otisak (GWP) od kolevke do kapije	5,0169 kg CO2e / 1 Komad

Tehnicki list

US 3-plafonski nosač A2

Broj artikla: 6342407

Dimenzije

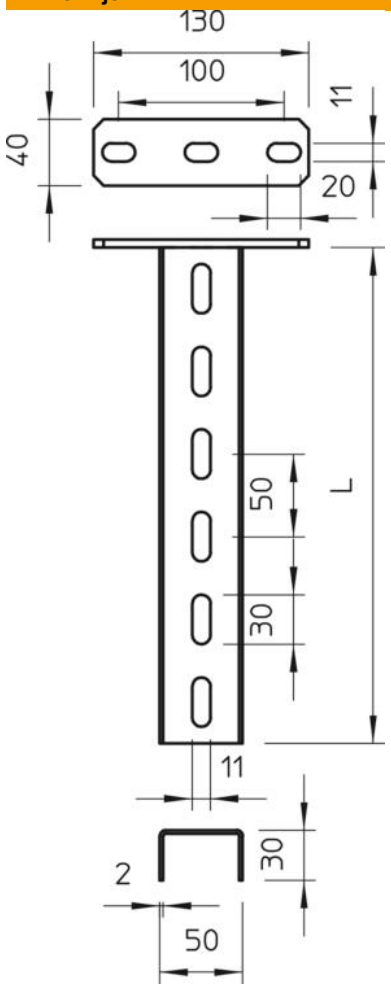

Dužina	500 mm
Širina	50 mm
Visina	30 mm

Tehnički podaci

Varijanta	U-profil
Dužina konzole 200	2,7 kN
Dužina konzole 400	1,5 kN
Održavanje funkcionalnosti	ne
Debljina materijala	2 mm
maksimalno vučno opterećenje	5 kN
Usaglašeno sa ROHS	da

Tehnicki list

US 3-plafonski nosač A2

Broj artikla: 6342407

Zaťaženie

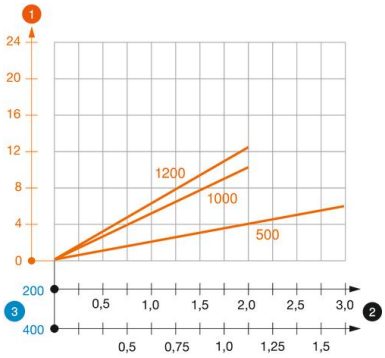

Dijagram opterećenja U-nosač tip US 3 K

1. Defleksija kraja plafonskog nosača pri dozvoljenom opterećenju konzole
2. Dozvoljeno opterećenje konzole u kN bez dodatnog opterećenja
3. Dužina konzole u mm

— Kriva opterećenja sa dužinama nosača u mm

Parametri opterećenja tipla za US 3 K plafonski nosač

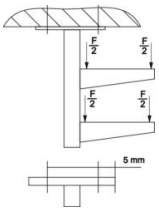

jednostrano opterećenje				
	Maksimalno opterećenje [kN]			
	Širina konzole [mm]			
Tip tipla	110	210	310	410
BZ3 8x75/0-20	2,18	1,59	1,25	1,02
BZ3 10x90/0-30	3,05	2,00	1,49	1,18

Max. total load F = cable weight + cable tray + bracket + suspended support. The tabular values for double-sided loads take the available axis spacing ai = 10 cm into account. The stated values are based on uncracked concrete of compressive strength C20/25. Please comply with the installation conditions of ETA(anchors).