Tehnicki list

Zidna i konzola nosača AW 15 FT

Broj artikla: 6420745

Zidne konzole i konzole nosača za mala opterećenja sa zavarenom čeonom pločom.
Pričvršćivanje konzole na U-nosač od širine 400 mm pomoću šestouglog vijka kroz obe stranice nosača. Pri tom obavezno koristiti odgovarajuće odstojnike!

St čelik

FT toplo pocinkovano potapanjem

Matični podaci

Broj artikla	6420745
Tip	AW 15 41 FT
Oznaka 1	Konzola
Oznaka 2	sa zavarenom čeonom pločom
Proizvođač	OBO
Dimenzija	B410mm
Boja	cink
Materijal	Čelik
Površina	vruće pocinkano utapanjem
Standard za površinu	DIN EN ISO 1461
Najmanja prodajna jedinica	1
Jedinica količine	Komad
Težina	54,8 kg
Jedinica težine	kg/100 pari
CO2 otisak (GWP) od kolevke do kapije	1,2233 kg CO2e / 1 Komad

Tehnicki list

Zidna i konzola nosača AW 15 FT

Broj artikla: 6420745

Dimenzije

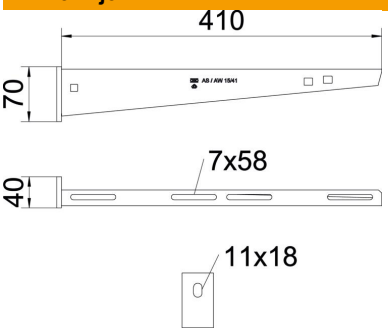

Dužina	40 mm
Širina	410 mm
Širina	16 in
Visina	70 mm
Visina	2,75 in
Dimenzija A	40 mm
Dimenzija B	410 mm
Dimenzija H	70 mm
Dimension W	410 mm

Tehnički podaci

Varijanta	Zidna i konzola nosača
EPD-artikal	da
F u kN	1,5 kN
Održavanje funkcionalnosti	da
Prečnik rupe	11 mm
Usaglašeno sa ROHS	da
Nerđajući čelik, nagrižen	ne
Oblast ugla maks.	90 mm
Oblast ugla min.	90 mm

Zaťaženie

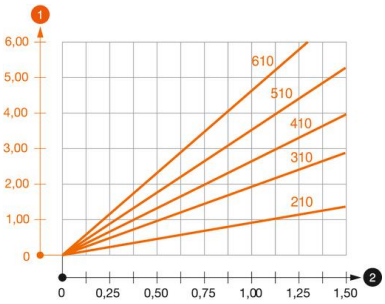

Dijagram opterecenja Konzola tipa AW 15

1. Defleksija vrha konzole pri dozvoljenom opterećenju konzole
2. Dozvoljeno opterećenje konzole u kN bez dodatnog opterećenja

—— Kriva opterećenja sa dužinama konzole u mm

Parametri opterećenja Tipl za zidnu konzolu i konzolu nosača AW 15

Zidno pričvršćenje								
	Maksimalno opterećenje [kN]							
	Širina konzole [mm]							
Tip tipla	110	160	210	310	410	510	560	610
BZ3 10x90/0-30	1,5	1,5	1,5	1,47	1,25	1,13	0,95	0,94

Die angegebenen Werte basieren auf gerissenem Beton der Festigkeitsklasse C20/25. Die Einbaubedingungen der ETA-Zulassung (Dübel) sind zu beachten!

Tehnicki list

Zidna i konzola nosača AW 15 FT

Broj artikla: 6420745

Vrednosti opterećenja za AW 15 na plafonskom nosaču

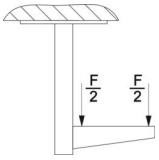

	Maksimalno opterećenje F uk. u kN			
	Dužina konzole u mm			
Nosač	100	200	300	400
US 3 K/ 20 - 60	1,5	1,5	1,3	1,3
US 3 K/ 70 - 120	1,5	1,5	1,3	1,3
US 5 K/ 20 - 60	1,5	1,5	1,5	1,5
US 5 K/ 70 - 120	1,5	1,5	1,4	1,5